

19 DIC 2017

Tu

ALNE

AC

Audiencia de Cuentas de Canarias



Ayuntamiento de Santa Lucía	
Res. Entrada	40901 INT
Fecha/Hora	19/12/2017 12:24:31
D.Registral	VELINDARIO

Adjunto se remite Informe definitivo de la Fiscalización de la Cuenta General del ejercicio 2015 de esa Entidad Local, aprobado por el Pleno de esta Audiencia de Cuentas de Canarias, en Sesión celebrada el día 14 de noviembre de 2017, a fin de que sea conocido por el Pleno corporativo, debiéndose remitir certificación acreditativa de tal extremo de conformidad con lo establecido en el artículo 19.2 de la Ley 4/1989, de 2 de mayo.

Santa Cruz de Tenerife, a 12 de diciembre de 2017.

EL PRESIDENTE EN FUNCIONES,
Rafael Díaz Martínez

SRA. ALCALDESA-PRESIDENTA DEL AYUNTAMIENTO DE SANTA LUCÍA DE TIRAJANA

C/ Suárez Guerra nº 18. 38003 Santa Cruz de Tenerife. Tel: 922-280-066 acuentascanarias.org
C/ León y Castillo nº 57- 6º planta. 35003 Las Palmas de Gran Canaria. Tel: 928366136



Firmado: **AUDIENCIA DE CUENTAS** Fecha : 12/12/2017 15:00:54
La autenticidad de este documento se puede comprobar introduciendo el código E0BD4ADE462C9C9C064106BE8A63D754E92C0942 en la siguiente dirección <https://sede.acuentascanarias.org/> de la Sede Electrónica de la Entidad.

Registro Nº: 2017001061
Fecha: 12-12-2017
Hora: 15:00:00

Firmantes:
DIAZ MARTINEZ JOSE RAFAEL - 41913464N - 12-12-2017 12:18

**INFORME DEFINITIVO
DE LA FISCALIZACIÓN DE LA CUENTA GENERAL DEL EJERCICIO 2015 DEL
AYUNTAMIENTO DE SANTA LUCÍA DE TIRAJANA**

En el ejercicio de la función fiscalizadora que le impone el artículo 11, apartado b) de la Ley Territorial 4/1989, de 2 de mayo, de la Audiencia de Cuentas de Canarias, y en virtud del artículo 223 del Texto Refundido de la Ley Reguladora de las Haciendas Locales, aprobado por el Real Decreto Legislativo 2/2004, de 5 marzo (en adelante, TRLRHL), en base a las cuentas anuales integrantes de la Cuenta General del EJERCICIO ECONÓMICO DE 2015, esta Audiencia de Cuentas emite el presente informe definitivo.

La Entidad ha presentado, con posterioridad al plazo legalmente establecido, la información que compone la Cuenta General por vía telemática y ajustada a los requisitos de la Instrucción de Contabilidad para la Administración Local.

En la fiscalización llevada a cabo sobre la misma se han observado los aspectos siguientes, figurando en el Anexo únicamente los incumplimientos relacionados con la coherencia interna y el contenido de las cuentas anuales, y en su caso, los relativos a la cumplimentación de la Información Adicional:

A) Relación de entes dependientes de la Entidad

Las sociedades mercantiles de capital íntegramente de la Entidad son:

- Fundación Municipal de Escuelas Infantiles de Santa Lucía, S.A.
- Gerencia Municipal de Cultura y Deportes de Santa Lucía, S.L.
- Gestión Integral de Ingresos de Santa Lucía, S.L.

La Sociedad Mercantil de capital mayoritario de la Entidad es la Sociedad Mixta Centros de Ocio y Cultura de Santa Lucía S.L.

B) En relación con el procedimiento de aprobación del Presupuesto

El presupuesto se aprobó definitivamente con posterioridad al plazo legalmente establecido.



Firmado: DIAZ MARTINEZ JOSE RAFAEL Fecha :30/11/2017 13:35:13

La autenticidad de este documento se puede comprobar introduciendo el código 68A17C0DDEF4261F0BF4E84E1FC654D8 en la siguiente dirección <https://sede.acuentascanarias.org/> de la Sede Electrónica de la Entidad.

Copia Auténtica
de
Documento Electrónico

C) En relación con el procedimiento de aprobación de la Liquidación del Presupuesto

La liquidación del presupuesto ha sido aprobada fuera del plazo establecido en el artículo 191.3 del TRLRHL.

D) En relación con el procedimiento de aprobación de la Cuenta General

No se ha cumplido el plazo establecido para la elaboración de la Cuenta General.

E) En relación con la composición de la Cuenta General

No se adjunta la documentación complementaria de tesorería exigida en la normativa aplicable.

F) En relación con el Balance

1.- El importe de algunos epígrafes del activo del Balance no coincide, con el saldo final de las correspondientes cuentas del Balance de comprobación de la Memoria.

2.- El importe de algunos epígrafes del patrimonio neto y pasivo del Balance no coincide, con el saldo final de las correspondientes cuentas del Balance de comprobación de la Memoria.

G) En relación con la Memoria

1.- El importe total de las transferencias y subvenciones concedidas reflejado en el apartado "Transferencias, subvenciones y otros ingresos y gastos. Transferencias y subvenciones concedidas" de la Memoria, no coincide con el que figuran en la Cuenta del resultado económico patrimonial.

2.- El importe total de los derechos pendientes de cobro a 31 de diciembre reflejado en "Operaciones por administración de recursos por cuenta de otros entes públicos. Desarrollo de la gestión. Resumen" de la Memoria, no coincide con el saldo de las correspondientes cuentas del Balance de comprobación.

3.- El importe total de los pagos pendientes de aplicación a 31 de diciembre de las siguientes cuentas relacionadas en "Operaciones no presupuestarias de tesorería. Estado de partidas pendientes de aplicación. Pagos pendientes de aplicación" de la Memoria, no coincide el saldo final deudor de las cuentas "Pagos pendientes de aplicación", "Provisiones de fondos para anticipos de caja fija pendientes de justificación" y "Libramientos para la reposición de anticipos de caja fija pendientes de pago."

4.- El importe total de las devoluciones reconocidas reflejado en "Información presupuestaria. Ejercicio corriente. Presupuesto de Ingresos. Devolución de ingresos" de la Memoria, no coincide con el saldo de la correspondiente cuenta del Balance de comprobación.



Firmado: DIAZ MARTINEZ JOSE RAFAEL Fecha : 30/11/2017 13:35:13

La autenticidad de este documento se puede comprobar introduciendo el código 68A17C0DDEF4261F0BF4EB4E1FC654D8 en la siguiente dirección <https://sede.acuentascanarias.org/> de la Sede Electrónica de la Entidad.

Copia Auténtica
de
Documento Electrónico

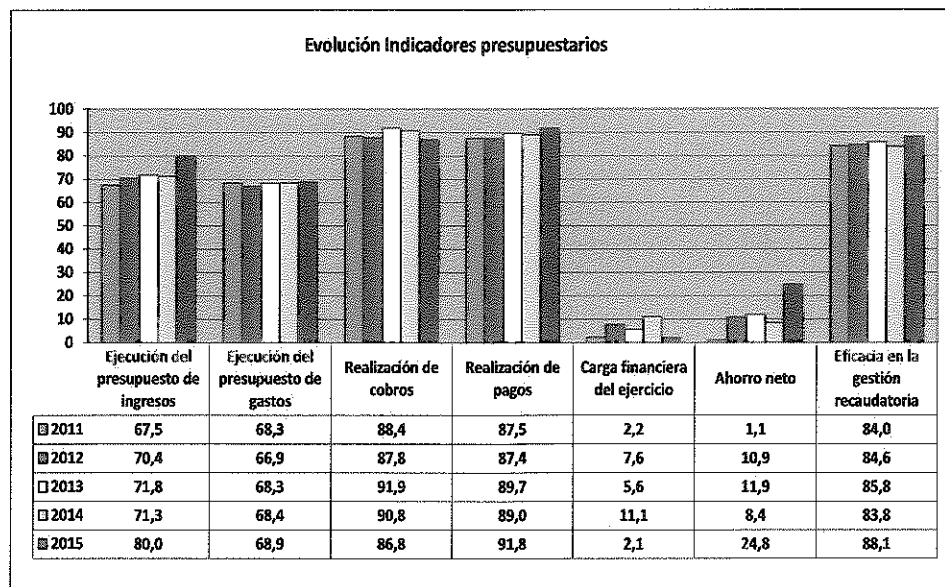
Firmantes:

DIAZ MARTINEZ JOSE RAFAEL - 41913464N - 30-11-2017 13:35

ANÁLISIS DE INDICADORES

A) INDICADORES PRESUPUESTARIOS

A continuación se realiza un análisis de la evolución en cinco ejercicios de siete indicadores presupuestarios relevantes.



- **Ejecución del presupuesto de ingresos**

El índice de ejecución de ingresos mide el porcentaje de las previsiones definitivas de ingresos que han dado lugar al reconocimiento contable de derechos liquidados.

Se debe tener en cuenta que, en el caso de las modificaciones de crédito financiadas con el Remanente de tesorería para gastos generales o Excesos de Financiación Afectada, estas fuentes de financiación no figuran como derechos reconocidos, lo que sesga este indicador.





Valores para este índice mayores al 90 % se consideran satisfactorios; en cambio, valores inferiores alertan sobre la formulación de unas previsiones excesivas de ingresos.

No se observan cambios significativos en la evolución de este indicador en los ejercicios analizados.

En la evolución de este indicador en los ejercicios analizados se observa un aumento de 12,5 puntos porcentuales.

- **Ejecución del presupuesto de gastos**

El índice de ejecución de gastos expresa el porcentaje que suponen las obligaciones reconocidas con cargo al presupuesto de gastos del ejercicio corriente en relación con el volumen de créditos definitivos.

El índice de ejecución de gastos, que nos muestra el grado en que los créditos definitivos han dado lugar al reconocimiento de obligaciones, también ha de alcanzar valores superiores al 80 %.

No se observan cambios significativos en la evolución de este indicador en los ejercicios analizados.

- **Realización de cobros**

El índice de cumplimiento de los cobros refleja el porcentaje de derechos liquidados con cargo al presupuesto corriente que han sido cobrados durante el ejercicio presupuestario.

Este indicador mide, por lo tanto, la capacidad de la Entidad Pública para transformar en liquidez los derechos de cobro liquidados y vencidos, es decir, el ritmo de cobro.

En principio, parece deseable que el valor del índice supere el 80 %, lo que supondría una razonable conversión en liquidez de los derechos de cobro liquidados.

No se observan cambios significativos en la evolución de este indicador en los ejercicios analizados.



Firmado: DIAZ MARTINEZ JOSE RAFAEL Fecha :30/11/2017 13:35:13

La autenticidad de este documento se puede comprobar introduciendo el código 68A17C0DDEF4261F0BF4EB4E1FC654D8 en la siguiente dirección <https://sede.acuentascanarias.org/> de la Sede Electrónica de la Entidad.

Copia Auténtica
de
Documento Electrónico

Firmantes:

DIAZ MARTINEZ JOSE RAFAEL - 41913464N - 30-11-2017 13:35

- **Realización de pagos**

El índice de cumplimiento de pago de los gastos refleja el porcentaje de obligaciones reconocidas durante el ejercicio con cargo al presupuesto corriente que han sido pagadas durante el mismo.

Valores para este índice entre el 80 % y el 90 % se consideran satisfactorios; en cambio, valores inferiores alertan sobre la posible existencia de dificultades en la tesorería.

No se observan cambios significativos en la evolución de este indicador en los ejercicios analizados.

- **Carga financiera del ejercicio**

Este indicador relaciona por cociente la carga financiera del ejercicio (obligaciones reconocidas por los capítulos 3 y 9) con los derechos liquidados por operaciones corrientes.

Cuanto menor sea el peso de la carga financiera en relación con los ingresos corrientes, mayor margen de maniobra tendrá la Entidad para financiar sus inversiones.

En la evolución de este indicador en los ejercicios analizados se observa una ligera caída de 0,1 puntos porcentuales.

- **Ahorro neto**

El índice de ahorro neto se obtiene dividiendo el ahorro neto (derechos reconocidos corrientes menos obligaciones reconocidas corrientes y obligaciones reconocidas del capítulo 9), por el volumen de derechos liquidados por operaciones corrientes.

Este indicador refleja la capacidad que tiene la Entidad de atender con sus recursos ordinarios a sus gastos corrientes, incluida la imputación al presente de las deudas contraídas en el pasado para la financiación de las inversiones. Debe presentar valores positivos.

En la evolución de este indicador en los ejercicios analizados se observa un aumento de 23,7 puntos porcentuales.

- **Eficacia en la gestión recaudatoria**

El índice de gestión recaudatoria refleja el porcentaje de derechos liquidados con cargo a los ingresos tributarios y precios públicos que han sido cobrados durante el ejercicio presupuestario.

Este indicador mide, por lo tanto, la capacidad de la Entidad para transformar en liquidez los derechos de cobro liquidados y vencidos de los capítulos 1, 2 y 3, es decir, el ritmo de cobro.

En principio, parece deseable que el valor del índice supere el 80 %, lo que supondría una razonable conversión en liquidez de los derechos de cobro liquidados.

En la evolución de este indicador en los ejercicios analizados se observa un aumento de 4,1 puntos porcentuales.


B) INDICADORES FINANCIEROS

Se realiza una descripción de tres indicadores financieros con indicación del valor que a juicio de esta Audiencia de Cuentas resulta razonable.

- **Liquidez inmediata**

Se obtiene determinando el porcentaje que suponen los fondos líquidos (dinero disponible en caja y bancos, así como otras inversiones financieras temporales con un alto grado de liquidez) con relación a las obligaciones presupuestarias y no presupuestarias a corto plazo.

Este indicador refleja a 31 de diciembre el porcentaje de deudas presupuestarias y no presupuestarias que pueden atenderse con la liquidez inmediatamente disponible. Cuanto mayor sea este porcentaje, menor es el riesgo financiero de la Entidad, si bien un valor excesivo revelará un excedente de liquidez que habrá que colocar.

	<p>Firmado: DIAZ MARTINEZ JOSE RAFAEL Fecha :30/11/2017 13:35:13</p> <p>La autenticidad de este documento se puede comprobar introduciendo el código 68A17C0DDEF4261F0BF4EB4E1FC654D8 en la siguiente dirección https://sede.acuentascanarias.org/ de la Sede Electrónica de la Entidad.</p>	<p>Copia Auténtica de Documento Electrónico</p>
<p>Firmantes: DIAZ MARTINEZ JOSE RAFAEL - 41913464N - 30-11-2017 13:35</p>		

Ahora bien, dado que habitualmente se considera que el valor del ratio debería situarse en el intervalo 0,70-0,90 niveles superiores pondrían de manifiesto un excedente de tesorería que debería ser objeto de inversión por parte de la Entidad, al objeto de obtener una rentabilidad más adecuada.

En el ejercicio 2015 este indicador asciende a 1,7 en tanto por uno.

- **Relación de endeudamiento**

Se define como el cociente, en tanto por uno, entre las agrupaciones de provisiones y acreedores a corto plazo (pasivo corriente), sobre las agrupaciones de provisiones y acreedores a largo plazo (pasivo no corriente) del pasivo del balance.

Indica qué porcentaje representa el exigible a corto plazo, sobre las obligaciones reembolsables a largo plazo. Un valor superior a 1 indica un mayor volumen de deuda a corto plazo que de deuda a largo plazo, y a la inversa.

Cuanto más se aproxima su valor a cero, mayor es el peso de las obligaciones a largo plazo sobre el total de obligaciones a corto y a la inversa.


En el ejercicio 2015 este indicador asciende a 272,9 en tanto por uno.

- **Endeudamiento por habitante**

El índice relativo a la deuda per cápita, o endeudamiento por habitante, se obtiene dividiendo el pasivo corriente y el no corriente existente a 31 de diciembre entre el número de habitantes. Este indicador refleja el montante de deuda per cápita, y ha de ser analizado observando su evolución a lo largo del tiempo.

Obviamente, cuanto mayor sea esta ratio, mayor es el nivel de endeudamiento de la Entidad y mayor riesgo de insolvencia se produce.

En el ejercicio 2015 este indicador asciende a 354,2 euros por habitante.

	Firmado: DIAZ MARTINEZ JOSE RAFAEL Fecha :30/11/2017 13:35:13 La autenticidad de este documento se puede comprobar introduciendo el código 68A17C0DDEF4261F0BF4EB4E1FC654D8 en la siguiente dirección https://sede.acuentascanarias.org/ de la Sede Electrónica de la Entidad.	Copia Auténtica de Documento Electrónico
Firmantes: DIAZ MARTINEZ JOSE RAFAEL - 41913464N - 30-11-2017 13:35		

ANÁLISIS ECONÓMICO-FINANCIERO

La principal fuente de financiación de la Entidad en el ejercicio fue el capítulo 4 (Transferencias corrientes), que alcanzó el 40 % de los derechos reconocidos, seguido en importancia del capítulo 1 (Impuestos directos) con el 21,3 %.

El principal componente del gasto fue el capítulo 1 (Gastos de personal), que representó el 46,3 % de las obligaciones reconocidas. Le sigue el capítulo 2 (Gastos en bienes corrientes y servicios), que supuso el 32,6 % del total del gasto.

Las modificaciones netas de crédito para gastos supusieron el 32,1 % de los créditos iniciales del Presupuesto, correspondiendo el mayor volumen de las mismas al capítulo 6.

Los grados de ejecución del presupuesto de ingresos y gastos fueron reducidos, en tanto que los niveles de realización de los cobros y pagos se situaron en, niveles intermedios y elevados, el 86,8 % y 91,8 %, respectivamente, habiendo alcanzado la eficacia en la gestión recaudatoria un 88,1 %.


Los importes pendientes de cobro en ejercicios cerrados eran elevados.

La carga financiera del ejercicio alcanzó el 2 % de los derechos reconocidos netos por operaciones corrientes.

El Resultado presupuestario ajustado fue positivo, debido a que los ingresos generados en el ejercicio fueron suficientes para atender a los gastos, al igual que el Remanente de tesorería para gastos generales.


Santa Cruz de Tenerife, a 14 de noviembre de 2017.

EL PRESIDENTE EN FUNCIONES,
Rafael Díaz Martínez

	<p>Firmado: DIAZ MARTINEZ JOSE RAFAEL Fecha : 30/11/2017 13:35:13</p> <p>La autenticidad de este documento se puede comprobar introduciendo el código 68A17C0DDEF4261F0BF4EB4E1FC654D8 en la siguiente dirección https://sede.acuentascanarias.org/ de la Sede Electrónica de la Entidad.</p>	<p>Copia Auténtica de Documento Electrónico</p>
<p>Firmantes: DIAZ MARTINEZ JOSE RAFAEL - 41913464N - 30-11-2017 13:35</p>		

**ALEGACIONES AL INFORME PROVISIONAL DE LA FISCALIZACIÓN DE LA CUENTA
GENERAL DEL EJERCICIO 2015 DEL AYUNTAMIENTO DE SANTA LUCÍA DE TIRAJANA**

En el plazo concedido para ello la Entidad no remitió alegaciones al Informe Provisional de Fiscalización.

	<p>Firmado: DIAZ MARTINEZ JOSE RAFAEL Fecha :30/11/2017 13:35:13</p> <p>La autenticidad de este documento se puede comprobar introduciendo el código 68A17C0DDEF4261F0BF4EB4E1FC654D8 en la siguiente dirección https://sede.acuentascanarias.org/ de la Sede Electrónica de la Entidad.</p>	<p>Copia Auténtica de Documento Electrónico</p>
<p>Firmantes: DIAZ MARTINEZ JOSE RAFAEL - 41913464N - 30-11-2017 13:35</p>		

INCIDENCIAS

Cuenta General del ejercicio 2015 de la Entidad Ayuntamiento Santa Lucía de Tirajana (Las Palmas)

INCIDENCIAS EN LAS CUENTAS ANUALES Y DOCUMENTACIÓN COMPLEMENTARIA

Ayuntamiento Santa Lucía de Tirajana (NIF: P3567300A)
A) Balance de situación
88. Balance. Activo. El importe del epígrafe B) III.4. "Deudores y otras cuentas a cobrar a corto plazo. Deudores por administración de recursos por cuenta de otros entes públicos" del Activo del Balance no coincide con el saldo final deudor de las cuentas 450, 455 y 456, menos el saldo acreedor de las cuentas 4510, 4580, 4581 y 4582 del Balance de comprobación de la memoria. Errores detectados: 70,442.89 no es igual a (77,581.39 + 288.89 + 0 - 7,138.50 - 0 - 0)
49. Balance. Pasivo. El importe del epígrafe C) IV.4. "Acreedores y otras cuentas a pagar a corto plazo. Acreedores por administración de recursos por cuenta de otros entes públicos" del Pasivo del Balance no coincide con el saldo final acreedor de las cuentas 452,453,456 y 457 del Balance de comprobación de la Memoria. Errores detectados: 396,928.03 no es igual a 70,442.81 + 326,485.22 + 0 + 288.89
15) Memoria. Transferencias, subvenciones y otros ingresos y gastos
6. Memoria. 15 Transferencias, subvenciones y otros ingresos y gastos. El importe total de transferencias y subvenciones concedidas reflejado en el apartado "15.2) Transferencias, subvenciones y otros ingresos y gastos. Transferencias y subvenciones concedidas" de la Memoria, no coincide con el importe del epígrafe "B) 9. Transferencias y subvenciones concedidas" de la Cuenta del resultado económico patrimonial. Errores detectados: 5,349,947.16 no es igual a 5,335,975.61
20) Memoria. Operaciones por administración de recursos por cuenta de otros EEP
2. Memoria. 20 Operaciones por administración de recursos por cuenta de otros entes públicos. Desarrollo de la gestión. El importe del total de los derechos pendientes de cobro a 31 de diciembre reflejado en el apartado 20.3.a) "Operaciones por administración de recursos por cuenta de otros entes públicos. Desarrollo de la gestión. Resumen" de la Memoria, no coincide con el saldo final deudor de la cuenta 450 más el saldo deudor de la cuenta 454 menos el saldo acreedor de las cuentas 4510, 4519, 4580, 4581, 4582, del Balance de comprobación de la memoria. Errores detectados: 70,442.81 no es igual a 77,581.39 + 476.05 - 7,138.50 - 476.05 - 0 - 0 - 0
21) Memoria. Operaciones no presupuestarias de tesorería
6. Memoria. 21 Operaciones no presupuestarias de tesorería. Estado de deudores no presupuestarios. El importe total de "Pagos pendientes de aplicación a 31 de diciembre" de las siguientes cuentas relacionadas en el apartado "21.3.b) Operaciones no presupuestarias de tesorería. Estado de partidas pendientes de aplicación. Pagos pendientes de aplicación" de la Memoria no coincide el saldo final deudor de las cuentas (555) "Pagos pendientes de aplicación", (5581) "Provisiones de fondos para anticipos de caja fija pendientes de justificación", y (5585) "Libramientos para la reposición de anticipos de caja fijapendientes de pago." Errores detectados: 868,639.20 no es igual a 868,639.20 + 0 + 17,038.98



Firmado: DIAZ MARTINEZ JOSE RAFAEL Fecha :30/11/2017 13:35:13

La autenticidad de este documento se puede comprobar introduciendo el código 68A17C0DDEF4261F0BF4EB4E1FC654D8 en la siguiente dirección <https://sede.acuentascanarias.org/> de la Sede Electrónica de la Entidad.

Copia Auténtica
de
Documento Electrónico

Firmantes:

DIAZ MARTINEZ JOSE RAFAEL - 41913464N - 30-11-2017 13:35

24) Memoria. Información presupuestaria

23. Memoria. 24 Información presupuestaria. Ejercicio corriente.

El importe Total devoluciones reconocidas reflejado en el apartado 24.1.2.b) "Información presupuestaria. Ejercicio corriente. Presupuesto de Ingresos. Devolución de ingresos" de la Memoria no coincide con la suma del saldo inicial acreedor de las cuenta (418) más el Haber de la misma cuenta (418) Acreedores por devolución de ingresos y otras minoraciones del "Balance de comprobación".

Errores detectados: 1,709,750.12 no es igual a 83,046.52 + 1,709,750.12

Documentación complementaria. Memoria justificativa del coste y rendimiento de los servicios públicos y memoris demostrativa

2. Documentación complementaria. Memoria justificativa del coste y rendimiento de los servicios públicos.

En el «pdf» que contiene la documentación complementaria relativa a las Memorias no consta la Memoria justificativa del coste y rendimiento de los servicios públicos, exigida por la Regla 48.3 de la Instrucción del Modelo Normal de Contabilidad Local.

4. Documentación complementaria. Memoria justificativa del coste y rendimiento de los servicios públicos.

En el «pdf» que contiene la documentación complementaria relativa a las Memorias no consta la Memoria demostrativa del grado de cumplimiento de los objetivos, exigida por la Regla 48.3 de la Instrucción del Modelo Normal de Contabilidad Local.



Firmado: DIAZ MARTINEZ JOSE RAFAEL Fecha :30/11/2017 13:35:13

La autenticidad de este documento se puede comprobar introduciendo el código 68A17C0DDEF4261F0BF4EB4E1FC654D8 en la siguiente dirección <https://sede.acuentascanarias.org/> de la Sede Electrónica de la Entidad.

Copia Auténtica
de
Documento Electrónico

Firmantes:

DIAZ MARTINEZ JOSE RAFAEL - 41913464N - 30-11-2017 13:35

TIPO ENTIDAD:	Ayuntamiento	Código:	35 022	Población:	69.069
MODELO:	Normal	ISLA:	Gran Canaria	(Fuente: INE a 1 enero 2015)	
PROVINCIA:	Las Palmas				

LIQUIDACIÓN DEL PTO. DE INGRESOS	Previsiones Iniciales	Modificaciones Previsiones	%	Previsiones Definitivas	Derechos Rec. Netos	%	%	Recaudación Neta	%	Pendiente Cobro
1 IMPUESTOS DIRECTOS	12.588.443,29	0,00	0,00%	12.588.443,29	12.434.630,07	98,78%	21,33%	9.674.349,92	77,80%	2.760.280,15
2 IMPUESTOS INDIRECTOS	9.555.642,11	0,00	0,00%	9.555.642,11	10.200.628,64	106,75%	17,50%	10.200.628,64	100,00%	0,00
3 TASAS, P.P. Y OTROS INGRESOS	10.282.576,39	0,00	0,00%	10.282.576,39	10.088.686,77	98,11%	17,30%	8.946.576,89	88,68%	1.142.109,88
4 TRANSFERENCIAS CORRIENTES	22.537.339,68	1.090.497,27	4,84%	23.627.836,95	23.296.326,72	98,60%	39,96%	19.734.570,31	84,71%	3.561.756,41
5 INGRESOS PATRIMONIALES	249.906,34	0,00	0,00%	249.906,34	157.354,83	62,97%	0,27%	157.354,83	100,00%	0,00
6 ENAJENACION INVERSIONES REALES	0,00	0,00	0,00%	0,00	0,00	0,00%	0,00%	0,00	0,00%	0,00
7 TRANSFERENCIAS DE CAPITAL	0,00	1.927.266,17	0,00%	1.927.266,17	1.788.992,52	92,83%	3,07%	1.788.992,52	100,00%	0,00
8 ACTIVOS FINANCIEROS	200.000,00	14.482.337,19	7241,17%	14.682.337,19	333.704,87	2,27%	0,57%	106.383,06	31,88%	227.321,81
9 PASIVOS FINANCIEROS	0,00	0,00	0,00%	0,00	0,00	0,00%	0,00%	0,00	0,00%	0,00
TOTAL INGRESOS	55.413.907,81	17.500.100,63	31,58%	72.914.008,44	58.300.324,42	79,96%	100,00%	50.608.856,17	86,81%	7.691.468,25

LIQUIDACIÓN DEL PTO. DE GASTOS	Créditos Iniciales	Modificaciones de Crédito	%	Créditos Definitivos	Obligaciones Rec. Netas	%	%	Pagos Liquidados	%	Pendiente Pago
1 GASTOS DE PERSONAL	22.932.634,77	1.622.712,19	7,08%	24.555.346,96	22.964.135,53	93,52%	46,27%	22.663.455,86	98,69%	300.679,67
2 GASTOS CORR. EN BS. Y SERV.	20.921.487,25	2.024.728,05	9,68%	22.946.215,30	16.184.126,43	70,53%	32,61%	12.747.445,58	78,77%	3.436.680,85
3 GASTOS FINANCIEROS	143.083,62	-7.000,00	-4,89%	136.083,62	110.088,88	80,90%	0,22%	109.951,16	99,87%	137,72
4 TRANSFERENCIAS CORRIENTES	6.368.000,00	-3.409.099,06	-53,53%	2.958.900,94	1.959.947,16	66,24%	3,95%	1.846.403,86	94,21%	113.543,30
5 FONDO DE CONTINGENCIA	125.000,00	0,00	0,00%	125.000,00	0,00	0,00%	0,00%	0,00	0,00%	0,00
6 INVERSIONES REALES	2.747.781,19	13.748.301,45	500,34%	16.496.082,64	3.647.672,65	22,11%	7,35%	3.416.148,10	93,65%	231.524,55
7 TRANSFERENCIAS DE CAPITAL	8.000,00	3.390.000,00	42375,00%	3.398.000,00	3.390.000,00	99,76%	6,83%	3.390.000,00	100,00%	0,00
8 ACTIVOS FINANCIEROS	233.957,84	123.458,00	52,77%	357.415,84	331.013,74	92,61%	0,67%	330.013,74	99,70%	1.000,00
9 PASIVOS FINANCIEROS	1.032.826,25	7.000,00	0,68%	1.039.826,25	1.039.257,67	99,95%	2,09%	1.039.257,67	100,00%	0,00
TOTAL GASTOS	54.512.770,92	17.500.100,63	32,10%	72.012.871,55	49.626.242,06	68,91%	100,00%	45.542.675,97	91,77%	4.083.566,09

REMANENTE DE TESORERÍA	
1. Fondos líquidos	40.462.650,82
2. (+) Derechos pendientes de cobro	26.630.806,23
(+) del Presupuesto corriente	7.691.468,25
(+) del Presupuesto cerrado	18.425.696,73
(+) de operaciones no pptarias.	513.641,25
3. (-) Obligaciones pendientes de pago	-9.184.325,99
(+) del Presupuesto corriente	4.083.566,09
(+) del Presupuesto cerrado	1.542.672,09
(+) de operaciones no pptarias.	3.558.087,81
4. (+) Partidas pendientes de aplicación	581.708,43
(-) cobros realizados ptes. aplicac. defin.	303.969,75
(+) pagos realizados ptes. aplicac. defin.	885.678,18
I. Remanente de tesorería total (1+2-3+4)	58.490.839,49
II. Saldos de dudoso cobro	16.436.436,94
III. Exceso de financiación afectada	10.904.980,39
IV. Remanente tesorería para gastos grales. (I-II-III)	31.149.422,16

PRESUPUESTOS CERRADOS	Derechos	Obligaciones
Saldo a 1 de enero de 2015	21.979.869,78	6.851.494,88
Variación	-447.834,82	-6.141,10
Cobros/Pagos	3.106.338,23	5.302.681,69
Saldo a 31 de diciembre de 2015	18.425.696,73	1.542.672,09

RESULTADO PRESUPUESTARIO	
1. Derechos reconocidos netos	58.300.324,42
2. Obligaciones reconocidas netas	49.626.242,06
3. Resultado presupuestario (1-2)	8.674.082,36
4. Gastos finan. reman. tesorería para gtos. generales	4.530.809,33
5. Desviaciones negativas de financiación	2.973.935,78
6. Desviaciones positivas de financiación	1.318.195,88
7. RESULTADO PPTARIO. AJUSTADO	14.860.631,59

INDICADORES PRESUPUESTARIOS	
1. EJECUCIÓN DEL PRESUPUESTO DE INGRESOS	79,96%
2. EJECUCIÓN DEL PRESUPUESTO DE GASTOS	68,91%
3. REALIZACIÓN DE COBROS	86,81%
4. REALIZACIÓN DE PAGOS	91,77%
5. CARGA FINANCIERA DEL EJERCICIO	2,05%
6. AHORRO NETO	24,78%
7. EFICACIA EN LA GESTIÓN RECAUDATORIA	88,07%



Firmado: DIAZ MARTINEZ JOSE RAFAEL Fecha : 30/11/2017 13:35:13

La autenticidad de este documento se puede comprobar introduciendo el código 68A17C0DDEF4261F0BF4EB4E1FC654D8 en la siguiente dirección <https://sede.acuentascanarias.org/> de la Sede Electrónica de la Entidad.

Copia Auténtica de Documento Electrónico

TIPO ENTIDAD:	Ayuntamiento	Código:	35 022	Página 2/2
MODELO:	Normal			
PROVINCIA:	Las Palmas	Población:	69.069	

BALANCE					
ACTIVO	EJERCICIO 2015	%	PATRIMONIO NETO Y PASIVO	EJERCICIO 2015	%
A) ACTIVO NO CORRIENTE	147.156.074,41	74,03%	A) PATRIMONIO NETO	174.305.370,42	87,69%
I. Inmovilizado intangible	67.111,67	0,03%	I. Patrimonio	59.830.396,51	30,10%
II. Inmovilizado material	141.867.273,25	71,37%	II. Patrimonio generado	114.474.973,91	57,59%
III. Inversiones inmobiliarias	5.012,71	0,00%	III. Ajustes por cambios de valor	0,00	0,00%
IV. Patrimonio público del suelo	4.363.598,87	2,20%	IV. Subvenciones recibidas ptes. imputación a rdos.	0,00	0,00%
V. Inv. financ. l/p entid. grupo, multig. y asoci.	853.077,91	0,43%	B) PASIVO NO CORRIENTE	89.306,73	0,04%
VI. Inv. financ. a l/p	0,00	0,00%	I. Provisiones a l/p	0,00	0,00%
VII. Deudores y otras cuentas a cobrar	0,00	0,00%	II. Deudas a l/p	89.306,73	0,04%
B) ACTIVO CORRIENTE	51.613.978,06	25,97%	III. Deudas con entid. del grupo, multigrupo y asoci.	0,00	0,00%
I. Activos en estado de venta	0,00	0,00%	IV. Acreedores y otras cuentas a pagar a l/p	0,00	0,00%
II. Existencias	0,00	0,00%	V. Ajustes por periodificación a l/p	0,00	0,00%
III. Deudores y otras cuentas a cobrar c/p	10.837.927,53	5,45%	C) PASIVO CORRIENTE	24.375.375,32	12,26%
IV. Inv. financ. c/p entid. grupo, multigrupo y asoci.	0,00	0,00%	I. Provisiones a c/p	0,00	0,00%
V. Inv. financ. a c/p	313.399,71	0,16%	II. Deudas a c/p	14.257.541,86	7,17%
VI. Ajustes por periodificación	0,00	0,00%	III. Deudas con entid. grupo, multigrupo y asoci. c/p	0,00	0,00%
VII. Efectivo y otros activos líquidos equivalentes	40.462.650,82	20,36%	IV. Acreedores y otras cuentas a pagar a c/p	10.117.833,46	5,09%
			V. Ajustes por periodificación a c/p	0,00	0,00%
TOTAL ACTIVO	198.770.052,47	100,00%	TOTAL PATRIMONIO NETO Y PASIVO	198.770.052,47	100,00%

1. ESTADO TOTAL DE CAMBIOS EN EL PATRIMONIO NETO

	I. Patrimonio	II. Patrimonio generado	III. Ajustes por cambio valor	IV. Subvenciones recibidas	TOTAL
Patrimonio neto al final del ejercicio 2014	59.830.396,51	103.891.515,63	0,00	0,00	163.721.912,14
Aj. por cambios de crit. contables y corr.err.	0,00	0,00	0,00	0,00	-
Patrimonio neto inicial ajustado del ejercicio 2015	59.830.396,51	103.891.515,63	0,00	0,00	163.721.912,14
Variaciones del patrimonio neto ejercicio 2015	0,00	10.583.458,28	0,00	0,00	10.583.458,28
PATRIMONIO NETO AL FINAL DEL EJERCICIO 2015	59.830.396,51	114.474.973,91	0,00	0,00	174.305.370,42

2. ESTADO DE INGRESOS Y GASTOS RECONOCIDOS

I. Resultado económico patrimonial	11.025.152,00
II. Ingresos y gastos reconocidos direct. en p. neto	0,00
III. Transferencias a la cta. del rdo. ec-patrimonial	0,00
IV. TOTAL ingresos y gastos reconocidos	11.025.152,00

CUENTA DE RESULTADO ECONÓMICO- PATRIMONIAL

Resultado (ahorro/desahorro) neto del ejercicio	11.025.152,00
---	---------------

3. ESTADO DE OPERACIONES CON LA ENTIDAD O ENTIDADES PROPIETARIAS.

a) OPERACIONES PATRIMONIALES CON LA ENTIDAD O ENTIDADES PROPIETARIAS.	
1. Aportación patrimonial dineraria	0,00
2. Aportación de bienes y derechos	0,00
3. Asunción y condonación de pasivos financieros	0,00
4. Otras aportaciones de la entidad propietaria	0,00
5. (-) Devolución de bienes y derechos	0,00
6. (-) Otras devoluciones a la entidad propietaria	0,00
TOTAL	0,00
b) OTRAS OPERACIONES CON LA ENTIDAD O ENTIDADES PROPIETARIAS.	
I. Ingresos y gastos reconoc. direct. en cta. rtdo	-1.498.363,87
II. Ingresos y gastos reconoc. directamente p. neto	0,00
TOTAL (I+II)	-1.498.363,87

ESTADO DE FLUJOS DE EFECTIVO

	TOTALES
I. FLUJOS DE EFECTIVO ACTIVIDADES DE GESTIÓN	7.887.325,21
II. FLUJOS DE EFECTIVO ACTIVIDADES DE INVERSIÓN	-3.845.541,27
III. FLUJOS DE EFECTIVO ACTIVIDADES DE FINANCIACIÓN	-877.278,57
IV. FLUJOS DE EFECTIVO PENDIENTES DE CLASIFICACIÓN	-395.210,02
V. EFECTO DE LAS VARIACIONES DE TIPOS DE CAMBIO	0,00
VI. INCREMENTO/DISMINUCIÓN NETA DEL EFECTIVO	2.769.295,35
Efectivo y act. liq. equivalentes al inicio ejercicio	37.693.355,47
Efectivo y act. liq. equivalentes al final ejercicio	40.462.650,82

INDICADORES FINANCIEROS

1. LIQUIDEZ INMEDIATA	1,66
2. ENDEUDAMIENTO POR HABITANTE	354,21 €
3. RELACIÓN DE ENDEUDAMIENTO	272,94



Firmado: DIAZ MARTINEZ JOSE RAFAEL Fecha :30/11/2017 13:35:13

La autenticidad de este documento se puede comprobar introduciendo el código 68A17C0DDEF4261F0BF4EB4E1FC654D8 en la siguiente dirección <https://sede.acuentascanarias.org/> de la Sede Electrónica de la Entidad.

Copia Auténtica
de
Documento Electrónico

Firmantes:

DIAZ MARTINEZ JOSE RAFAEL - 41913464N - 30-11-2017 13:35